



ARDAHAN ÜNİVERSİTESİ

*Kamu Yatırımları İzleme ve
Değerlendirme Raporu*

2016

‘‘Işığa karışın...’’

*Strateji Geliştirme Daire
Başkanlığı*



'Sizler, yeni Türkiye'nin genç çocukları!

Yorulmanız dahi beni takip edeceksiniz.

Dinlenmemek üzere yürümeye karar verenler, asla ve asla yorulmazlar.

Türk gençliği gayeye, bizim yüksek idealimize durmadan, yorulmadan yürüyecektir."

K. Atatürk

İçindekiler

SUNUŞ

iii

A.MİSYON ve VİZYON

1

ÖRGÜT YAPISI

2

İDAREYE İLİŞKİN BİLGİLER

3

1. Taşınır Bilgileri

4

FAALİYETLERE İLİŞKİN BİLGİ ve DEĞERLENDİRMELER

A.MALİ BİLGİLER

6

1. Bütçe Uygulama Sonuçları

6

B.PERFORMANS BİLGİLERİ

1. Yatırım Bilgileri

15

KURUMSAL KABİLİYET ve KAPASİTENİN DEĞERLENDİRİLMESİ

24

A.ÜSTÜNLÜKLER

24

B.ZAYIFLIKLAR

24

I. ÖNERİ VE TEDBİRLER

24

sunuř

Üniversiteler; bilimsel çalışma ve arařtırmalar yapmak, bilgi ve teknoloji yaratarak yurt ii ve yurt dıřı kurumlarla iř birlięi, öęrenci ve öęretim üyesi deęiřimi ile de bilimin gelişmesine ve evrensel barıř ortamının oluşmasına katkıda bulunmak gibi önemli bir iřlevi yerine getirmekle yükümlüdürler.



Üniversitelerin kendinden beklenen bu iřlevleri başarıyla yerine getirebilmesi için saęlanan kaynak ve olanakların artırılması yanında mevcut kaynaklarında rasyonel ve verimli kullanılması gerekmektedir.

Kurulduęu günden bu güne ölkemizin gereksinimlerine yanıt oluřturma kararlılıęı içinde çalışmalarını sürdüren Üniversitemizin, çağdař bir eęitim kurumu olarak yüklendięi yüksek sorumluluęun bilinciyle kaynaklarımızın stratejik önceliklere göre daęıtılması, etkili, ekonomik, verimli kullanılması 2017 yılında da temel politikamız olacaktır.

5018 Sayılı Kanun'un 41'inci maddesi uyarınca hesap verilebilirlik ve mali saydamlık ilkesi gereęi kamuoyunu bilgilendirmesi amacıyla hazırlanan ve idaremizin 2016 yılı faaliyetlerini ve yatırım sonuçlarını gösteren bu raporun tüm ilgililere Üniversitemiz hakkında aydınlatıcı bilgiler sunmasını ve kamu mali yönetim anlayıřımıza hakim olan kamu hesap verilebilirlik ve mali saydamlık ilkelerine hizmet etmesini dilerim.

Prof. Dr. Gürkan DOęAN
Ardađan Üniversitesi Rektör V.

MİSYON-VİZYON

Misyon

Vizyon

Ülkemizin temel değerlerine duyarlı, özgüven sahibi, sürekli gelişimi hedefleyen liderlik ruhuna sahip nitelikli insan kaynağı yetiştirmek, akademik ve idari personelin memnuniyet düzeyini artırmak, eğitim-öğretim, bilimsel araştırma, yayım ve danışmanlık hizmetleriyle bulunduğu şehrin, bölgenin ve ülkenin değer yaratma gücünü artırmaktır. Günümüzde toplumların gelişmişlik düzeyini, yaşam standartlarını, uluslararası rekabet gücünü etkileyen unsurların başında bilgi üretme gücü gelmektedir. Üniversiteler yürüttükleri bilimsel araştırmalarla doğrudan bilgi üretmenin yanında, bilgi üretebilecek ve bu bilgiyi toplumun yararına sunabilecek niteliklerde eleman yetiştiren kuruluşlardır. Bu bağlamda, Üniversitemiz bünyesinde, ülkenin yükseköğrenim stratejisi, bulunduğu bölgenin mevcut durumunu ve önümüzdeki yıllarda beklenen gelişmeleri dikkate alarak, ihtiyaç duyulan alanlarda nitelikli insan kaynağının yetiştirilmesi amacıyla piyasa talepleri doğrultusunda yeni bölümler ve programlar hızla açılmaktadır.

Vizyon

Misyon

Nitelikli insan kaynaklarımızla üniversite-sanayi-toplum işbirliğini sürekli hale getirerek, uluslararası düzeyde rekabet edebilen önder bir üniversite olmaktır. Bulunduğu bölge ve ilin özelliklerini dikkate alarak kısa, orta ve uzun vadeli gelişim planını ortaya koyan ARÜ, eğitim-öğretim ve akademik faaliyetlerin yanında bölgeye yeni bir açılım getirecektir. Bu bağlamda, bölge halkının daha iyi bir yaşam kalitesine ulaşmasını ve diğer bölgelerle arasındaki gelişmişlik farkının ortadan kaldırılmasını hedeflemekte ve buna yönelik projeler geliştirmektedir.

ÖRGÜT YAPISI

C. İDAREYE İLİŞKİN BİLGİLER

Fiziksel Yapı

Ardahan Üniversitesi; Önceki yıllarda ayrı binalarda eğitim-öğretim faaliyetini sürdüren İnsani Bilimler ve Edebiyat Fakültesi, Mühendislik Fakültesi, İktisadi ve İdari Bilimler Fakültesi, Güzel Sanatlar Fakültesi, Beden Eğitimi ve Spor Yüksekokulu ve İlahiyat Fakültesi 2014 yılında yenisey yerleşkesindeki yeni binalarına taşınmıştır. Sağlık Hizmetleri Meslek Yüksekokulu, Teknik Bilimler Meslek Yüksekokulu, Çıldır Meslek Yüksekokulu, Göle Meslek Yüksekokulu, Sosyal Bilimler Meslek Yüksekokulu ve Sağlık Bilimleri Yüksekokulu mevcut yerlerinde eğitim-öğretim faaliyetlerine devam etmektedir. Öğrenci işleri Daire Başkanlığı, İl merkezindeki eski Rektörlük binasında, diğer idari birimler ise Yenisey yerleşkesinde 2015 yılında yapımı tamamlanan ve modern görünüme kavuşan yeni Rektörlük binasına taşınarak faaliyetlerini sürdürmektedirler.

Fiziki Alanlar/Mevcut (Açık-Kapalı)

Mevcut Alanlar Tablosu

Yerleşke Adı	Edinme Şekli	Toplam Alan(m ²)	Açıklama
Rektörlük Ek Hizmet Binası+TÖMER Binası	Hazine/Geçici Tahsis	1.200	İl Defterdarlığı Devir
İnsani Bilimler ve Edebiyat Fakültesi	Hazine/Tahsis	30.410	Yeni Kampüs
İktisadi ve İdari Bilimler Fakültesi	Hazine/Tahsis	6.602	Yeni Kampüs
Sosyal Bil. MYO-Teknik Bil. MYO	Hazine/Geçici Tahsis	4.646	Köy Hizmetlerinden Devir
Çıldır MYO	Bağış	1.920	Çıldır Belediyesinde Kayıtlı iken Oğuz Şirin den Bağış
Nihat Delibalta Göle MYO Fakülte Binası	Hazine/Tahsis Hazine/ Geçici Th.	5.214	Milli Emlak Devir
Laboratuvar	Hazine/Tahsis	3.036	Yeni Kampüs
Kapalı Spor Alanı	Hazine/Tahsis	3.006	Yeni Kampüs
Rektörlük Konutu	Hazine/Tahsis	788	Yeni Kampüs
64 Lojman	Hazine/Tahsis	12.024	Yeni Kampüs
MYO Lojman Binası	Hazine/Geçici Tahsis	2.606	Köy Hizmetlerinden Devir
Merkez Lojman	Kamulaştırma	3.902	Şehir Merkezi
Lojman (2+1)-2 Blok	Hazine/Tahsis	5.630	Yeni Kampüs
Spor Kompleksi	Hazine/Tahsis	8.502	Yeni Kampüs
Rektörlük Hizmet Binası	Hazine/Tahsis	10.785	Yeni Kampüs
Mühendislik Binası	Hazine/Tahsis	31.077	Yeni Kampüs
Kültür Merkezi	Hazine/Tahsis	3.795	Yeni Kampüs
Posof MYO	Hazine/Geçici Tahsis	2.000	Milli Emlaktan Devir
Toplam		137.143 m²	

TAŞINIRLAR

Ardahan Üniversitesi Taşınır

KAMU İDARESİNİN KODU		3887		ADI		Ardahan Üniversitesi		YIL		2016			
TAŞINIR HESAP KODU		253		ADI		Tesis Makine ve Cihazlar							
SIRA NO	TAŞINIR I. DÜZEY DETAY KODU	TAŞINIR I. DÜZEY DETAY ADI	ÖLÇÜ BİRİMİ	GEÇEN YILDAN DEVREDEN		YIL İÇİNDE GİREN		TOPLAM		YIL İÇİNDE ÇIKAN		GELECEK YILA DEVREDEN	
				MİKTARI	TUTARI	MİKTARI	TUTARI	MİKTARI	TUTARI	MİKTARI	TUTARI	MİKTARI	TUTARI
1	253.01	Tesisler Grubu	ADET	10.00	3,785.60	10.00	3,785.60	20.00	7,571.20	10.00	3,785.60	10.00	3,785.60
253.01 HESAP TOPLAMI:				10.00	3,785.60	10.00	3,785.60	20.00	7,571.20	10.00	3,785.60	10.00	3,785.60
2	253.02	Makineler ve Aletler	ADET	304.00	887,221.79	36.00	208,736.23	340.00	1,095,958.0	26.00	89,874.82	314.00	1,006,083.2
253.02 HESAP TOPLAMI:				304.00	887,221.79	36.00	208,736.23	340.00	1,095,958.0	26.00	89,874.82	314.00	1,006,083.2
3	253.03	Cihazlar ve Aletler	ADET	1,005.00	3,168,533.99	294.00	883,306.58	1,299.00	4,051,840.5	260.00	782,036.51	1,039.00	3,269,804.0
253.03 HESAP TOPLAMI:				1,005.00	3,168,533.99	294.00	883,306.58	1,299.00	4,051,840.5	260.00	782,036.51	1,039.00	3,269,804.0
253 HESAP TOPLAMI:				1,319.00	4,059,541.38	340.00	1,095,828	1,659.00	5,155,369.7	296.00	875,696.93	1,363.00	4,279,672.

KAMU İDARESİNİN KODU		3887		ADI		Ardahan Üniversitesi		YIL		2016			
TAŞINIR HESAP KODU		254		ADI		Taşıtlar							
SIRA NO	TAŞINIR I. DÜZEY DETAY KODU	TAŞINIR I. DÜZEY DETAY ADI	ÖLÇÜ BİRİMİ	GEÇEN YILDAN DEVREDEN		YIL İÇİNDE GİREN		TOPLAM		YIL İÇİNDE ÇIKAN		GELECEK YILA DEVREDEN	
				MİKTARI	TUTARI	MİKTARI	TUTARI	MİKTARI	TUTARI	MİKTARI	TUTARI	MİKTARI	TUTARI
1	254.01	Karayolu Taşıtları Grubu	ADET	23.00	2,670,251.14	3.00	240,976.83	26.00	2,911,227.9	1.00	29,063.23	25.00	2,882,164
254.01 HESAP TOPLAMI:				23.00	2,670,251.14	3.00	240,976.83	26.00	2,911,227.9	1.00	29,063.23	25.00	2,882,164
2	254.02	Su ve Deniz Taşıtları	ADET	5.00	32,002.78	0.00	0.00	5.00	32,002.78	0.00	0.00	5.00	32,002.78
254.02 HESAP TOPLAMI:				5.00	32,002.78	0.00	0.00	5.00	32,002.78	0.00	0.00	5.00	32,002.78
254 HESAP TOPLAMI:				28.00	2,702,253.92	3.00	240,976.83	31.00	2,943,230.7	1.00	29,063.23	30.00	2,914,167

Ardahan Üniversitesi Taşınırlar

KAMU İDARESİNİN KODU		3887		ADI		Ardahan Üniversitesi		YIL		2016			
TAŞINIR HESAP KODU		150		ADI		İlk Madde ve Malzemeler							
SIRA NO	TAŞINIR I. DÜZEY DETAY KODU	TAŞINIR I. DÜZEY DETAY ADI	ÖLÇÜ BİRİMİ	GEÇEN YILDAN DEVREDEN		YIL İÇİNDE GİREN		TOPLAM		YIL İÇİNDE ÇIKAN		GELECEK YILA DEVREDEN	
				MİKTARI	TUTARI	MİKTARI	TUTARI	MİKTARI	TUTARI	MİKTARI	TUTARI	MİKTARI	TUTARI
1	255.01	Döşeme ve Mefruşat	ADET	4,469.00	408,342.09	277.00	235,929.16	4,746.00	644,271.24	190.00	183,023.62	4,556.00	461,247.63
255.01 HESAP TOPLAMI:				4,469.00	408,342.09	277.00	235,929.16	4,746.00	644,271.24	190.00	183,023.62	4,556.00	461,247.63
2	255.02	Büro Makineleri Grubu	ADET	8,047.00	4,140,333.17	5,104.00	1,745,931.37	13,151.00	5,886,264.54	4,843.00	1,070,682.63	8,308.00	4,815,581.91
255.02 HESAP TOPLAMI:				8,047.00	4,140,333.17	5,104.00	1,745,931.37	13,151.00	5,886,264.54	4,843.00	1,070,682.63	8,308.00	4,815,581.91
3	255.03	Mobilyalar Grubu	ADET	12,283.00	3,707,367.07	2,257.00	861,748.90	14,540.00	4,569,115.97	1,635.00	595,170.80	12,905.00	3,973,945.17
255.03 HESAP TOPLAMI:				12,283.00	3,707,367.07	2,257.00	861,748.90	14,540.00	4,569,115.97	1,635.00	595,170.80	12,905.00	3,973,945.17
4	255.04	Beslenme/Gıda ve	ADET	475.00	177,714.72	249.00	150,089.36	724.00	327,804.08	249.00	150,089.36	475.00	177,714.72
255.04 HESAP TOPLAMI:				475.00	177,714.72	249.00	150,089.36	724.00	327,804.08	249.00	150,089.36	475.00	177,714.72
5	255.07	Kütüphane Demirbaşları	ADET	40,707.00	562,895.07	3,525.00	56,797.93	44,232.00	619,693.00	55.00	1,550.30	44,177.00	618,142.70
255.07 HESAP TOPLAMI:				40,707.00	562,895.07	3,525.00	56,797.93	44,232.00	619,693.00	55.00	1,550.30	44,177.00	618,142.70
6	255.08	Eğitim Demirbaşları	ADET	3,256.00	2,323,372.00	566.00	236,510.88	3,822.00	2,559,882.88	309.00	130,210.09	3,513.00	2,429,672.79
255.08 HESAP TOPLAMI:				3,256.00	2,323,372.00	566.00	236,510.88	3,822.00	2,559,882.88	309.00	130,210.09	3,513.00	2,429,672.79
7	255.09	Spor Amaçlı Kullanılan	ADET	292.00	188,517.39	161.00	49,120.45	453.00	237,637.84	111.00	32,600.45	342.00	205,037.39
255.09 HESAP TOPLAMI:				292.00	188,517.39	161.00	49,120.45	453.00	237,637.84	111.00	32,600.45	342.00	205,037.39
8	255.10	Güvenlik, Kontrol ve	ADET	240.00	490,556.92	7.00	36,124.52	247.00	526,681.44	5.00	15,238.52	242.00	511,442.92
255.10 HESAP TOPLAMI:				240.00	490,556.92	7.00	36,124.52	247.00	526,681.44	5.00	15,238.52	242.00	511,442.92
9	255.11	Demirbaş Niteliğindeki	ADET	50.00	295.00	0.00	0.00	50.00	295.00	0.00	0.00	50.00	295.00
255.11 HESAP TOPLAMI:				50.00	295.00	0.00	0.00	50.00	295.00	0.00	0.00	50.00	295.00
10	255.12	Kullanımda Olan	ADET	66.00	16,134.40	1.00	700.00	67.00	16,834.40	1.00	700.00	66.00	16,134.40
255.12 HESAP TOPLAMI:				66.00	16,134.40	1.00	700.00	67.00	16,834.40	1.00	700.00	66.00	16,134.40
11	255.99	Diğer Demirbaşlar	ADET	13.00	90,434.67	5.00	1,826.00	18.00	92,260.67	0.00	0.00	18.00	92,260.67
255.99 HESAP TOPLAMI:				13.00	90,434.67	5.00	1,826.00	18.00	92,260.67	0.00	0.00	18.00	92,260.67
255 HESAP TOPLAMI:				69,898.00	12,105,962.50	12,152.00	3,374,778.57	82,050.00	15,480,741.07	7,398.00	2,179,265.76	74,652.00	13,301,475.3

FAALİYETLERE İLİŞKİN BİLGİ VE DEĞERLENDİRMELER

MALİ BİLGİLER

Bütçe Uygulama Sonuçları

Üniversitemiz 2016 yılı bütçesinin uygulama sonuçlarına ilişkin bilgilerle sonuçların yansıtıldığı mali tablolar sırasıyla aşağıda sunulmuştur.

2016 Yılı Kurumsal Sınıflandırmaya Göre Ödenek ve Harcama Miktarı Dağılımı

2016 Yılı Kurumsal Sınıflandırmaya Göre Ödenek ve Harcama Miktarı Dağılımı

Kurumsal Kod				Birim Kodu	KBÖ	Eklenen	Düşülen	Toplam Ödenek	Harcama	Kalan
38	87	0	1	280	701.000,00	370.518,37	300,00	1.071.218,37	1.070.480,07	738,30
38	87	0	1	300	433.000,00	15.833,07	1.572,65	447.260,42	445.452,32	1.808,10
38	87	0	1	400	144.000,00	34.867,00	5.400,00	173.467,00	171.912,00	1.555,00
38	87	0	1	443	1.716.500,00	257.666,00	5.500,00	1.968.666,00	1.961.173,00	7.493,00
38	87	0	1	500	1.097.000,00	59.884,00	527,00	1.156.357,00	1.145.878,00	10.479,00
38	87	0	1	604	571.000,00	10.912,00	119.300,00	462.612,00	457.490,00	5.122,00
38	87	0	1	643	3.566.000,00	434.230,00	14.750,00	3.985.480,00	3.935.097,00	50.383,00
38	87	0	1	647	566.000,00	296.477,00	18.064,00	844.413,00	841.260,00	3.153,00
38	87	0	1	650	7.083.000,00	1.309.340,00	89.478,00	8.302.862,00	8.160.378,00	142.484,00
38	87	0	1	654	233.000,00	66.537,00	0,00	299.537,00	299.273,00	264,00
38	87	0	1	672	1.176.000,00	60.075,00	28.393,00	1.207.681,00	1.202.375,00	5.306,00
38	87	0	1	681	339.500,00	101.073,00	500,00	440.073,00	438.083,00	1.990,00
38	87	0	1	701	1.091.000,00	248.815,00	0,00	1.339.815,00	1.328.950,00	10.865,00
38	87	0	1	702	632.000,00	166.719,00	0,00	798.179,00	792.507,00	5.672,00
38	87	0	1	703	1.771.000,00	65.357,00	11.731,00	1.824.625,00	1.807.207,00	17.418,00
38	87	0	1	901	1.888.000,00	328.031,00	744.481,00	1.471.550,00	1.241.919,00	229.631,00
38	87	0	1	902	558.000,00	0,00	201.897,00	356.102,00	356.102,00	0,00
38	87	0	1	904	12.034.000,00	4.553.900,00	165.136,00	16.422.763,00	12.384.217,00	4.038.546,00
38	87	0	1	905	1.359.000,00	55.000,00	176.652,00	1.237.347,00	1.092.868,00	144.479,00
38	87	0	1	906	794.000,00	12.000,00	41.887,00	764.112,00	586.085,00	178.027,00
38	87	0	1	907	1.954.000,00	441.135,00	208.336,00	2.186.798,00	2.036.442,00	150.356,00
38	87	0	1	908	997.000,00	249.757,00	26.052,00	1.220.705,00	1.099.844,00	120.861,00
38	87	0	1	909	25.139.000,00	157.500,00	879.896,00	24.416.603,00	24.400.125,00	16.478,00
38	87	0	1	910	472.000,00	0,00	137.787,00	334.212,00	332.377,00	1.835,00
38	87	0	1	911	720.000,00	28.053,00	138.593,00	609.459,00	597.927,00	11.532,00
38	87	0	1	912	152.000,00	0,00	39.057,00	112.942,00	106.258,00	6.684,00
TOPLAM					67.187.000	9.323.679	3.055.290	73.454.839	68.291.679	5.163.159

2016 Yılı Ekonomik Sınıflandırmaya Göre Ödenek ve Harcama Miktarı

2016 Yılı Ekonomik Sınıflandırmaya Göre Ödenek ve Harcama Miktarı Dağılımı							
Ekon. Kod	Giderler	KBÖ	Eklene	Düşülen	Toplam Ödenek	Harcama	Kalan
1	Personel Giderleri	26.768.000	3.216.297	2.689.826	27.294.471	27.240.409	54.062
2	Sosyal Güvenlik Kur. Devlet Primi Giderleri	3.039.000	384.933	273.298	3.150.636	3.147.203	3.433
3	Mal ve Hizmet Alım Giderleri	9.680.000	5.753.000	0	15.433.000	13.179.014	2.253.986
5	Cari Transferler	890.000	0	0	890.000	620.220	269.780
6	Sermaye Giderleri	26.810.000	260.000	0	27.070.000	24.486.901	2.583.099
TOPLAM		67.187.000	9.614.230	2.963.124	73.838.107	68.673.747	5.164.360

2016 Yılı Ekonomik Sınıflandırmaya Göre Gelir Miktarı

Gelir Ekonomik Kodları	Açıklama	Planlanan Gelir	Gerçekleşen	Durum
03.1.1.01	Şartname Gelirleri	0	9.360,00	9.360,00
03.1.2.29	Örgün ve Yaygın Öğretimden Gelirl.	20.000,00	133.528,15	113.528,15
03.1.2.30	Sınav, Kayıt ve Bunl. İlişk. Dğr. Hiz. Gel.	0	110.537,66	110.537,66
03.1.2.31	İkinci Öğretimden Elde Edilen Gelir.	750.000,00	1.084.410,06	334.410,06
03.1.2.99	Diğer Hizmet Gelirleri	298.000,00	597.998,00	299.998,00
03.6.1.01	Lojman Kira Gelirleri	71.000,00	478.873,71	407.873,71
03.6.1.99	Diğer Taşınmaz Kira Gelirleri	0	32.817,92	32.817,92
04.2.1.01	Hazine Yardımı(Cari)	38.519.000,00	42.681.000,00	4.162.000,00
04.2.2.01	Hazine Yardımı(Sermaye)	26.810.000,00	26.800.000,00	-10.000,00
04.4.1.2	Kişilerden alınan Bağış ve	0	1.226.787,60	1.226.787,60
05.1.9.01	Kişilerden Alacak Faizleri	0	2.256,75	2.256,75
05.1.9.03	Mevduat Faizleri	140.000,00	95.849,72	-44.150,28
05.1.9.09	Diğer Faizler	0	5,07	5,07
05.9.1.06	Kişilerden alacaklar	0	83.642,44	83.642,44
05.9.1.19	Öğrenci Katkı Payı Telafi Gelirleri	579.000,00	761.356,00	182.356,00
05.3.2.99	Diğer İdari Para Cezaları	0	3.372,79	3.372,79
05.3.9.99	Tanımlanamayan Diğer Para Ceza.	0	3.000,00	3.000,00
05.9.1.01	İrat Kaydedilecek Nakdi Teminatlar	0	192.100,00	192.100,00
05.9.1.99	Tanımlanamayan Diğer Çeşitli Gel.	0	0,33	0,33
TOPLAM		67.187.000,00	73.093.783,45	5.906.783,45

Temel Mali Tablolara ilişkin açıklamalar

Üniversitemizin 2016 yılında tahsis edilen ödeneklerini kullanırken tasarrufa son derece önem vererek az ödenekle çok iş yapma prensibine sadık kaldığı gibi, gelirlerin toplanmasında da son derece titiz davranmaktadır.

Bütçe uygulamalarına ilişkin tablolarda görüldüğü üzere 67.187.000,00 TL. olan başlangıç ödeneği eklenen ve düşülen miktarlarla birlikte 73.838.107,00 TL. olmuş, yılsonu harcama toplamı ise 68.673.747,00 TL. olarak gerçekleşmiştir.

BİRİMLER BAZINDA BÜTÇE GİDERLERİ

2016 Yılı Ardahan Sağlık Bilimleri Meslek Yüksekokulu Bütçe Giderleri

2016 Yılı Ardahan Sağlık Bilimleri Meslek Yüksekokulu Bütçe Giderleri							
Ekon. Kod	Bütçe Giderleri	KBÖ	Eklenen	Düşülen	Toplam Ödenek	Harcama	Kalan
1	Personel Giderleri	630.000,00	329.817,91	0,00	959.817,91	959.817,91	0,00
2	Sosyal Güvenlik Kur. Devlet Primi Giderleri	69.000,00	40.500,46	0,00	109.500,46	109.500,46	0,00
3	Mal ve Hizmet Alım Giderleri	2.000,00	200,00	300,00	1.900,00	1.161,70	738,30

2016 Yılı Ardahan Sağlık Hizmetleri Meslek Yüksekokulu Bütçe Giderleri

2016 Yılı Ardahan Sağlık Hizmetleri Meslek Yüksekokulu Bütçe Giderleri							
Ekon. Kod	Bütçe Giderleri	KBÖ	Eklenen	Düşülen	Toplam Ödenek	Harcama	Kalan
1	Personel Giderleri	384.000,00	9.733,07	0,00	393.733,07	393.733,07	0,00
2	Sosyal Güvenlik Kur. Devlet Primi Giderleri	47.000,00	0,00	572,65	46.427,35	46.427,35	0,00
3	Mal ve Hizmet Alım Giderleri	2.000,00	6.100,00	1.000,00	7.100,00	5.291,00	1.809,00

2016 Yılı Fen Bilimleri Enstitüsü Bütçe Giderleri

2016 Yılı Fen Bilimleri Enstitüsü Bütçe Giderleri							
Ekon. Kod	Bütçe Giderleri	KBÖ	Eklenen	Düşülen	Toplam Ödenek	Harcama	Kalan
1	Personel Giderleri	121.000,00	33.581,39	3.000,00	151.581,39	151.581,39	0,00
2	Sosyal Güvenlik Kur. Devlet Primi Giderleri	21.000,00	1.286,00	2.000,00	20.286,00	20.286,00	0,00
3	Mal ve Hizmet Alım Giderleri	2.000,00	400,00	0	1.600,00	45,00	1.555,00

2016 Yılı Mühendislik Fakültesi Bütçe Giderleri

2016 Yılı Mühendislik Fakültesi Bütçe Giderleri							
Ekon. Kod	Bütçe Giderleri	KBÖ	Eklenen	Düşülen	Toplam Ödenek	Harcama	Kalan
1	Personel Giderleri	1.553.000,00	215.168,00	5.000,00	1.763.168,00	1.763.168,00	0,00
2	Sosyal Güvenlik Kur. Devlet Primi Giderleri	157.500,00	31.497,00	500,00	188.497,00	188.497,00	0,00
3	Mal ve Hizmet Alım Giderleri	6.000,00	11.000,00	0	17.000,00	9.570,00	7.430,00

2016 Yılı Teknik Bilimler Meslek Yüksekokulu Bütçe Giderleri

2016 Yılı Teknik Bilimler Meslek Yüksekokulu Bütçe Giderleri							
Ekon. Kod	Bütçe Giderleri	KBÖ	Eklenen	Düşülen	Toplam Ödenek	Harcama	Kalan
1	Personel Giderleri	961.000,00	58.384,00	0,00	1.019.384,00	1.019.384,00	0,00
2	Sosyal Güvenlik Kur. Devlet Primi Giderleri	109.000,00	0,00	527,05	108.472,95	108.472,95	0,00
3	Mal ve Hizmet Alım Giderleri	27.000,00	1.500,00	0	28.500,00	18.021,00	10.479,00

2016 Yılı Sosyal Bilimler Enstitüsü Bütçe Giderleri

2016 Yılı Sosyal Bilimler Enstitüsü Bütçe Giderleri							
Ekon. Kod	Bütçe Giderleri	KBÖ	Eklenen	Düşülen	Toplam Ödenek	Harcama	Kalan
1	Personel Giderleri	545.000,00	379,00	117.000,00	428.379,00	428.379,00	0,00
2	Sosyal Güvenlik Kur. Devlet Primi Giderleri	18.000,00	532,00	2.000,00	16.532,00	16.532,00	0,00
3	Mal ve Hizmet Alım Giderleri	8.000,00	10.000,00	300	17.700,00	12.577,00	5.123,00

2016 Yılı İktisadi ve İdari Bilimler Fakültesi Bütçe Giderleri

2016 Yılı İktisadi ve İdari Bilimler Fakültesi Bütçe Giderleri							
Ekon. Kod	Bütçe Giderleri	KBÖ	Eklenen	Düşülen	Toplam Ödenek	Harcama	Kalan
1	Personel Giderleri	3.141.000,00	335.576,00	7.000,00	3.469.576,00	3.469.576,00	0,00
2	Sosyal Güvenlik Kur. Devlet Primi Giderleri	295.000,00	30.754,00	1.000,00	324.754,00	324.754,00	0,00
3	Mal ve Hizmet Alım Giderleri	130.000,00	67.900,00	6750	191.150,00	140.767,00	50.383,00

2016 Yılı Güzel Sanatlar Fakültesi Bütçe Giderleri

2016 Yılı Güzel Sanatlar Fakültesi Bütçe Giderleri							
Ekon. Kod	Bütçe Giderleri	KBÖ	Eklene	Düşülen	Toplam Ödenek	Harcama	Kalan
1	Personel Giderleri	461.000,00	268.563,00	5.000,00	724.563,00	723.610,00	953,00
2	Sosyal Güvenlik Kur. Devlet Primi Giderleri	102.000,00	21.714,00	13.064,00	110.650,00	110.650,00	0,00
3	Mal ve Hizmet Alım Giderleri	3.000,00	6.200,00	0,00	9.200,00	6.999,00	2.201,00

2016 Yılı İnsani Bilimler ve Edebiyat Fakültesi Bütçe Giderleri

2016 Yılı İnsani Bilimler ve Edebiyat Fakültesi Bütçe Giderleri							
Ekon. Kod	Bütçe Giderleri	KBÖ	Eklene	Düşülen	Toplam Ödenek	Harcama	Kalan
1	Personel Giderleri	6.170.000,00	1.074.088,00	20.000,00	7.224.088,00	7.192.692,00	31.396,00
2	Sosyal Güvenlik Kur. Devlet Primi Giderleri	761.000,00	135.902,00	69.478	827.423,00	826.508,00	915,00
3	Mal ve Hizmet Alım Giderleri	152.000,00	99.350,00	0	251.350,00	141.177,00	110.173,00

2016 Yılı İlahiyat Fakültesi Bütçe Giderleri

2016 Yılı İlahiyat Fakültesi Bütçe Giderleri							
Ekon. Kod	Bütçe Giderleri	KBÖ	Eklene	Düşülen	Toplam Ödenek	Harcama	Kalan
1	Personel Giderleri	202.000,00	58.088,45	0,00	260.088,45	260.088,45	0,00
2	Sosyal Güvenlik Kur. Devlet Primi Giderleri	29.000,00	8.449,54	0,00	37.449,54	37.449,54	0,00
3	Mal ve Hizmet Alım Giderleri	2.000,00	0,00	0,00	2.000,00	1.735,00	265,00

2016 Yılı Beden Eğitimi ve Spor Yüksekokulu Bütçe Giderleri

2016 Yılı Beden Eğitimi ve Spor Yüksekokulu Bütçe Giderleri							
Ekon. Kod	Bütçe Giderleri	KBÖ	Eklene	Düşülen	Toplam Ödenek	Harcama	Kalan
1	Personel Giderleri	1.074.000,00	27.325,00	26.741	1.074.584,00	1.074.584,00	0,00
2	Sosyal Güvenlik Kur. Devlet Primi Giderleri	99.000,00	0,00	1.652,84	97.347,16	97.347,16	0,00
3	Mal ve Hizmet Alım Giderleri	3.000,00	32.750,00	0,00	35.750,00	30.444,00	5.306,00

2016 Yılı Turizm ve Otel İşletmeciliği Yüksekokulu Bütçe Giderleri

2016 Yılı Turizm ve Otel İşletmeciliği Yüksekokulu Bütçe Giderleri							
Ekon. Kod	Bütçe Giderleri	KBÖ	Eklene	Düşülen	Toplam Ödenek	Harcama	Kalan
1	Personel Giderleri	300.000,00	87.073,59	0,00	387.073,59	387.073,59	0,00
2	Sosyal Güvenlik Kur. Devlet Primi Giderleri	37.500,00	14.000,00	500,00	51.000,00	50.462,00	538,00
3	Mal ve Hizmet Alım Giderleri	2.000,00	0,00	0,00	2.000,00	547,00	1.453,00

2016 Yılı Çıldır Meslek Yüksekokulu Bütçe Giderleri

2016 Yılı Çıldır Meslek Yüksekokulu Bütçe Giderleri							
Ekon. Kod	Bütçe Giderleri	KBÖ	Eklene	Düşülen	Toplam Ödenek	Harcama	Kalan
1	Personel Giderleri	973.000,00	220.952,58	0,00	1.193.952,58	1.193.952,58	0,00
2	Sosyal Güvenlik Kur. Devlet Primi Giderleri	101.000,00	26.862,83	0,00	127.862,83	127.862,83	0,00
3	Mal ve Hizmet Alım Giderleri	17.000,00	1.000,00	0,00	18.000,00	7.134,00	10.866,00

2016 Yılı Göle Meslek Yüksekokulu Bütçe Giderleri

2016 Yılı Göle Meslek Yüksekokulu Bütçe Giderleri							
Ekon. Kod	Bütçe Giderleri	KBÖ	Eklene	Düşülen	Toplam Ödenek	Harcama	Kalan
1	Personel Giderleri	559.000,00	141.047,14	0,00	700.047,14	700.047,14	0,00
2	Sosyal Güvenlik Kur. Devlet Primi Giderleri	58.000,00	11.832,28	0,00	69.832,28	69.832,28	0,00
3	Mal ve Hizmet Alım Giderleri	15.000,00	13.300,00	0,00	28.300,00	22.628,00	5.672,00

2016 Yılı Sosyal Bilimler Meslek Yüksekokulu Bütçe Giderleri

2016 Yılı Sosyal Bilimler Meslek Yüksekokulu Bütçe Giderleri							
Ekon. Kod	Bütçe Giderleri	KBÖ	Eklene	Düşülen	Toplam Ödenek	Harcama	Kalan
1	Personel Giderleri	1.549.000,00	46.857,00	10.433,00	1.585.423,00	1.585.423,00	0,00
2	Sosyal Güvenlik Kur. Devlet Primi Giderleri	189.000,00	0,00	1.298,06	187.701,94	187.701,94	0,00
3	Mal ve Hizmet Alım Giderleri	33.000,00	18.500,00	0,00	51.500,00	34.081,00	17.419,00

2016 Posof Meslek Yüksekokulu Bütçe Giderleri

2016 Yılı Posof Meslek Yüksekokulu Bütçe Giderleri							
Ekon. Kod	Bütçe Giderleri	KBÖ	Eklene	Düşülen	Toplam Ödenek	Harcama	Kalan
1	Personel Giderleri	0,00	337.804,45	0,00	337.804,45	337.804,45	0,00
2	Sosyal Güvenlik Kur. Devlet Primi Giderleri	0,00	44.252,70	0,00	44.252,70	44.252,70	0,00
3	Mal ve Hizmet Alım Giderleri	0,00	1.200,00	1.200,00	0,00	0,00	0,00

2016 Yılı Genel Sekreterlik Bütçe Giderleri

2016 Yılı Genel Sekreterlik Bütçe Giderleri							
Ekon. Kod	Bütçe Giderleri	KBÖ	Eklene	Düşülen	Toplam Ödenek	Harcama	Kalan
1	Personel Giderleri	493.000,00	0,00	185.621,16	307.378,84	307.378,84	0,00
2	Sosyal Güvenlik Kur. Devlet Primi Giderleri	65.000,00	0,00	16.276,33	48.723,67	48.723,67	0,00

2016 Yılı İdari ve Mali İşler Daire Başkanlığı Bütçe Giderleri

2016 Yılı İdari ve Mali İşler Daire Başkanlığı Bütçe Giderleri							
Ekon. Kod	Giderler	KBÖ	Eklene	Düşülen	Toplam Ödenek	Harcama	Kalan
1	Personel Giderleri	555.000,00	0,00	118791	436.208,00	436.208,00	0,00
2	Sosyal Güvenlik Kur. Devlet Primi Giderleri	76.000,00	0,00	9.345,00	66.654,00	66.654,00	0,00
3	Mal ve Hizmet Alım Giderleri	7.873.000,00	4.553.900,00	37000	12.389.900,00	10.756.686,00	1.633.214,00
5	Cari Transferler	270.000,00	0,00	0,00	270.000,00	144.101,06	125.898,94
6	Sermaye Giderleri	3.260.000,00	0,00	0,00	3.260.000,00	980.566,56	2.279.433,44

2016 Yılı Personel Daire Başkanlığı Bütçe Giderleri

2016 Yılı Personel Daire Başkanlığı Bütçe Giderleri							
Ekon. Kod	Giderler	KBÖ	Eklene	Düşülen	Toplam Ödenek	Harcama	Kalan
1	Personel Giderleri	577.000,00	0,00	154.320,66	422.679,34	422.679,34	0,00
2	Sosyal Güvenlik Kur. Devlet Primi Giderleri	85.000,00	0,00	22.332,10	62.667,90	62.667,90	0,00
3	Mal ve Hizmet Alım Giderleri	77.000,00	55.000,00	0,00	132.000,00	131.402,36	597,64
5	Cari Transferler	620.000,00	0,00	0,00	620.000,00	476.119,26	143.880,74

2016 Yılı Kütüphane Dökümantasyon Daire Başkanlığı Bütçe Giderleri

2016 Yılı Kütüphane ve Dökümantasyon Daire Başkanlığı Bütçe Giderleri							
Ekon. Kod	Giderler	KBÖ	Eklene	Düşülen	Toplam Ödenek	Harcama	Kalan
1	Personel Giderleri	438000	0,00	41887,8	396112,2	396112,2	0,00
2	Sosyal Güvenlik Kur. Devlet Primi Giderleri	48.000,00	12.000,00	0,00	60.000,00	58019,74	1980,26
3	Mal ve Hizmet Alım Giderleri	8.000,00	0,00	0,00	8.000,00	5.467,33	2532,67
6	Sermaye Giderleri	300.000,00	0,00	0,00	300.000,00	126.485,76	173.514,24

2016 Yılı Sağlık Kültür ve Spor Daire Başkanlığı Bütçe Giderleri

2016 Yılı Sağlık Kültür ve Spor Daire Başkanlığı Bütçe Giderleri							
Ekon. Kod	Bütçe Giderleri	KBÖ	Eklene	Düşülen	Toplam Ödenek	Harcama	Kalan
1	Personel Giderleri	871.000,00	0,00	198.776,00	672.223,00	650.510,00	21.713,00
2	Sosyal Güvenlik Kur. Devlet Primi Giderleri	112.000,00	4.635,00	9.560	107.075,00	107.075,00	0,00
3	Mal ve Hizmet Alım Giderleri	971.000,00	436.500,00	0,00	1.407.500,00	1.278.856,00	128.644,00

2016 Yılı Bilgi İşlem Daire Başkanlığı Bütçe Giderleri

2016 Yılı Bilgi İşlem Daire Başkanlığı Bütçe Giderleri							
Ekon. Kod	Giderler	KBÖ	Eklene	Düşülen	Toplam Ödenek	Harcama	Kalan
1	Personel Giderleri	226.000,00	0,00	26.052,08	199.947,92	199.947,92	0,00
2	Sosyal Güvenlik Kur. Devlet Primi Giderleri	27.000,00	757,85	0,00	27.757,85	27.757,85	0,00
3	Mal ve Hizmet Alım Giderleri	4.000,00	49.000,00	0,00	53.000,00	51.376,00	1.624,00
6	Sermaye Giderleri	740.000,00	200000	0,00	940.000,00	820.762,00	119.238,00

2016 Yılı Yapı İşleri Daire Başkanlığı Bütçe Giderleri

2016 Yılı Yapı İşleri Daire Başkanlığı Bütçe Giderleri							
Ekon. Kod	Giderler	KBÖ	Eklene	Düşülen	Toplam Ödenek	Harcama	Kalan
1	Personel Giderleri	2.347.000,00	0,00	821.278,85	1.525.721,15	1.525.721,15	0,00
2	Sosyal Güvenlik Kur. Devlet Primi Giderleri	264.000,00	0,00	58.618,01	205.381,99	205.381,99	0,00
3	Mal ve Hizmet Alım Giderleri	28.000,00	97.500,00	0,00	125.500,00	109.935,00	15.565,00
6	Sermaye Giderleri	22.500.000,00	60.000,00	0,00	22.560.000,00	22.559.086,00	914,00

2016 Yılı Öğrenci İşleri Daire Başkanlığı Bütçe Giderleri

2016 Yılı Öğrenci İşleri Daire Başkanlığı Bütçe Giderleri							
Ekon. Kod	Bütçe Giderleri	KBÖ	Eklene	Düşülen	Toplam Ödenek	Harcama	Kalan
1	Personel Giderleri	419.000,00	0,00	132.883,47	286.116,53	286.116,53	0,00
2	Sosyal Güvenlik Kur. Devlet Primi Giderleri	50.000,00	0,00	4.903,92	45.096,08	45.096,08	0,00
3	Mal ve Hizmet Alım Giderleri	3.000,00	0,00	0,00	3.000,00	1.164,78	1.835,22

2016 Yılı Strateji Geliştirme Daire Başkanlığı Bütçe Giderleri

2016 Yılı Strateji Geliştirme Daire Başkanlığı Bütçe Giderleri							
Ekon. Kod	Bütçe Giderleri	KBÖ	Eklene	Düşülen	Toplam Ödenek	Harcama	Kalan
1	Personel Giderleri	624.000,00	0,00	138.593,92	485.406,08	485.406,08	0,00
2	Sosyal Güvenlik Kur. Devlet Primi Giderleri	71.000,00	4.103,24	0,00	75.103,24	75.103,24	0,00
3	Mal ve Hizmet Alım Giderleri	25.000,00	23.950,00	0	48.950,00	37.417,00	11.533,00

2016 Yılı Hukuk Müşavirliği Bütçe Giderleri

2016 Yılı Hukuk Müşavirliği Bütçe Giderleri							
Ekon. Kod	Bütçe Giderleri	KBÖ	Eklene	Düşülen	Toplam Ödenek	Harcama	Kalan
1	Personel Giderleri	124.000,00	0,00	30.924,65	93.075,35	93.075,35	0,00
2	Sosyal Güvenlik Kur. Devlet Primi Giderleri	18.000,00	0,00	6.032,41	11.967,59	11.967,59	0,00
3	Mal ve Hizmet Alım Giderleri	10.000,00	0,00	2.100,00	7.900,00	1.215,59	6.684,41

YATIRIM BİLGİLERİ

Yatırım Bilgileri

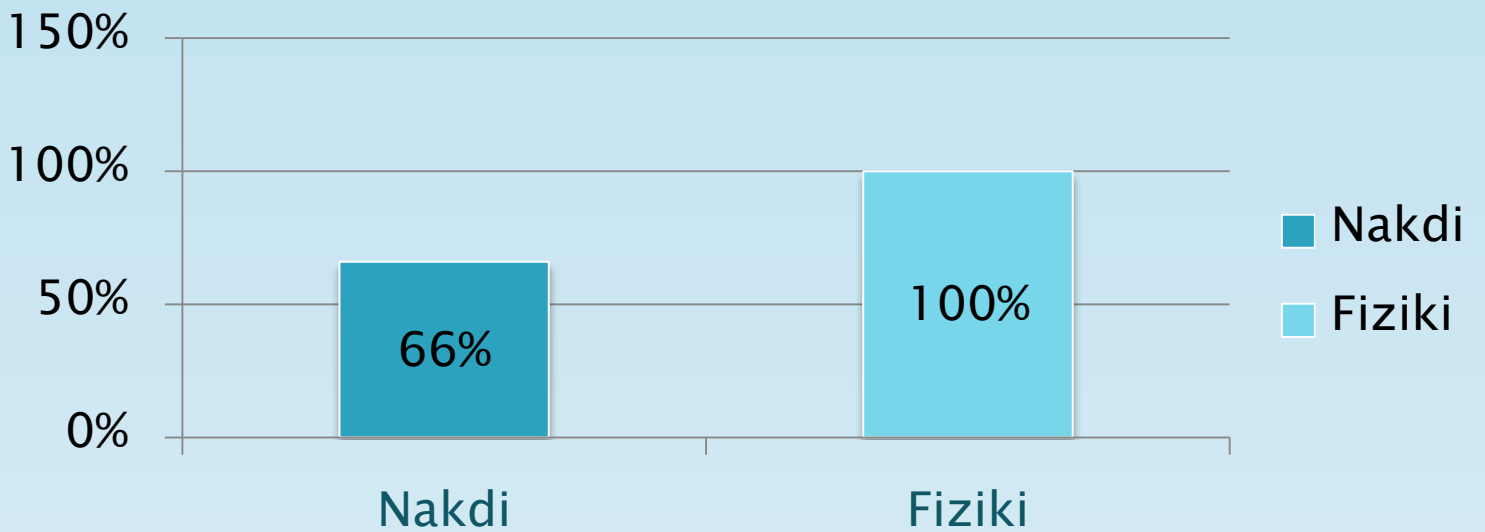
Sıra No	Sektör	Projenin Adı	Başlama ve Bitiş Tarihi	Proje Bedeli	2016 Yılı Bütçesi	2016 Yılı Harcanan	Nakdi Gerçekleşme Oranı
1	Eğitim	Kampüs Altyapı	2009-2017	35.000.000,00	6.000.000,00	3.955.790	66%
2	Eğitim	Derslik ve Merkezi Birimler	2009-2017	83.000.000,00	10.000.000,00	11.424.560,00	111%
3	Eğitim	Lojman ve Sosyal Tesis	2009-2016	20.000.000,00	3.000.000,00	3.344.774,00	105%
4	Eğitim	Etüd-Proje	2016-2016	500.000,00	500.000,00	124.130,00	48%
5	Eğitim	Muhtelif İşler	2016-2016	4.260.000,00	4.260.000,00	2.052.000,00	49%
6	Eğitim	Yayın Alımı	2016-2016	300.000,00	300.000,00	149.543,00	50%
7	Eğitim	Üniversite Bilgi Sistemi	2016-2016	240.000,00	240.000,00	306.000,00	125%
8	Spor	Açık ve Kapalı Spor Salonu	2010-2017	20.000.000,00	2.500.000,00	3.231.561,00	135%

YATIRIM BİLGİLERİ

Yatırım Bilgileri

Proje No	2009H030320
Sektörü	Eğitim –Yüksek Öğretim
Proje Adı ve Özellikleri	Kampüs Altyapı
Proje Yeri	Ardahan
Proje Başlama-Bitiş Yılı	2009-2017
Proje Tutarı	35.000.000,00 TL
Önceki Yıllar Harcaması	25.072.000,00
2016 Yılı Ödeneği	6.000.000,00
Ödenek Aktarımı(+)	-
2016 Yılı Sonuna Kadar Yapılan Harcama	3.955.790,00 TL
2016 Fiziki Gerçekleşme	100%
2016 Nakdi Gerçekleştirme	66%

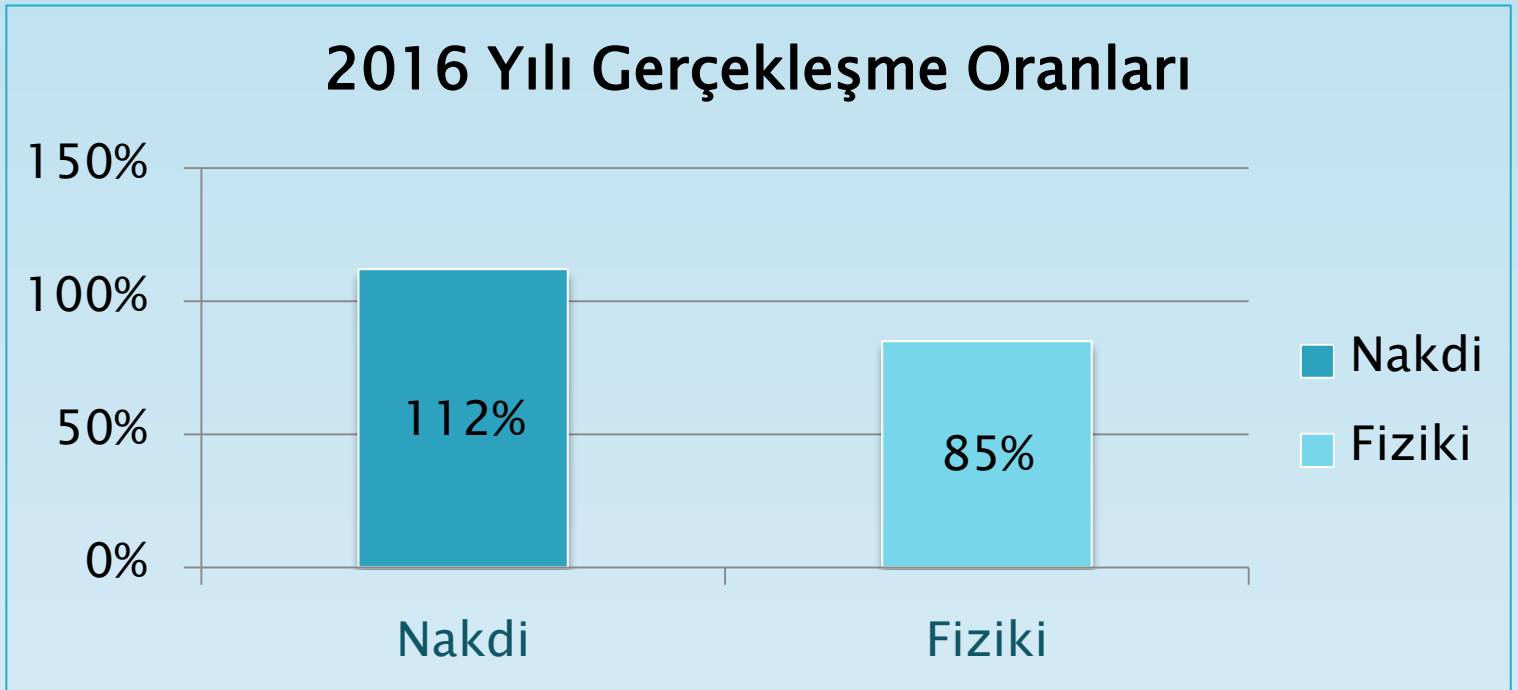
2016 Yılı Gerçekleşme Oranları



Yatırım Bilgileri

Proje No	2009H030330
Sektörü	Eğitim- Yüksek Öğretim
Proje Adı ve Özellikleri	Derslik-Merkezi Birimler
Proje Yeri	Ardahan
Proje Başlama-Bitiş Yılı	2009-2017
Proje Tutarı	83.000.000,00 TL
Önceki Yıllar Harcaması	52.594.000,00 TL
2016 Yılı Ödeneği	10.000.000,00 TL
Ödenek Aktarımı(+)	1.424.560,00 TL
2016 Yılı Sonuna Kadar Yapılan Harcama	11.424.560,00 TL
2016 Fiziki Gerçekleşme	85%
2016 Nakdi Gerçekleştirme	112%

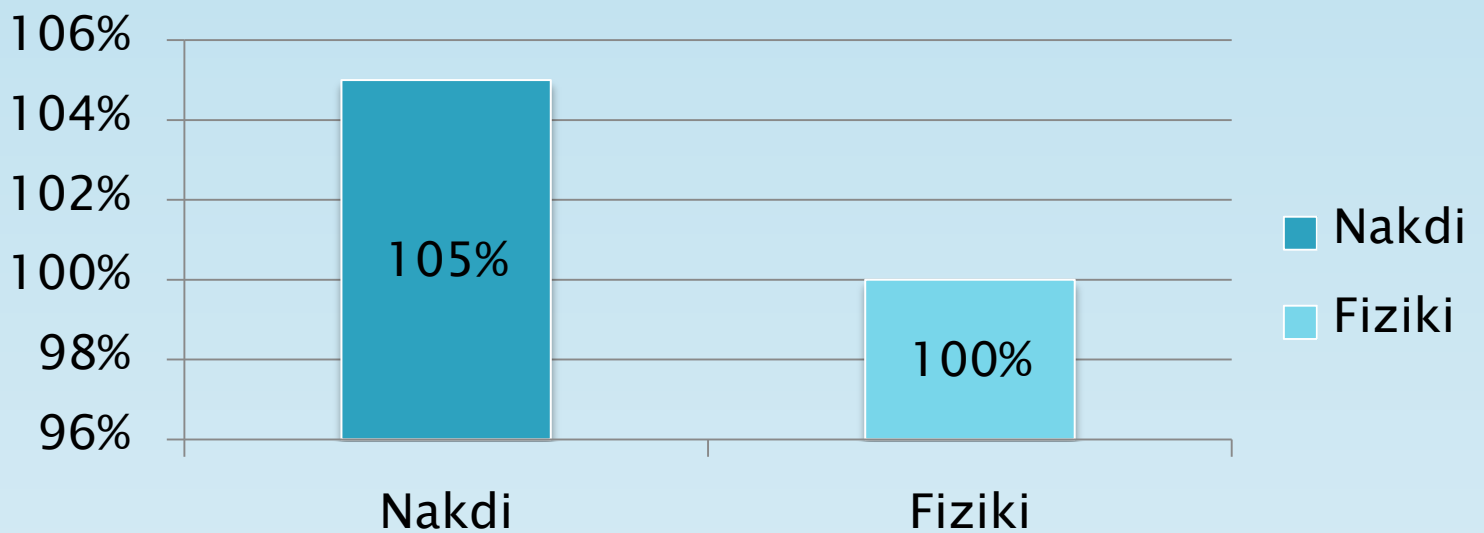
2016 Yılı Gerçekleşme Oranları



Yatırım Bilgileri

Proje No	2009H030340
Sektörü	Eğitim – Yüksek Öğretim
Proje Adı ve Özellikleri	Lojman ve Sosyal Tesisler
Proje Yeri	Ardahan
Proje Başlama-Bitiş Yılı	2009-2016
Proje Tutarı	23.000.000,00 TL
Önceki Yıllar Harcaması	18.142.000,00
2016 Yılı Ödeneği	3.000.000,00 TL
Ödenek Aktarımı(+)	344.000,00
2016 Yılı Sonuna Kadar Yapılan Harcama	3.344.000,00 TL
2016 Fiziki Gerçekleşme	100%
2016 Nakdi Gerçekleştirme	105%

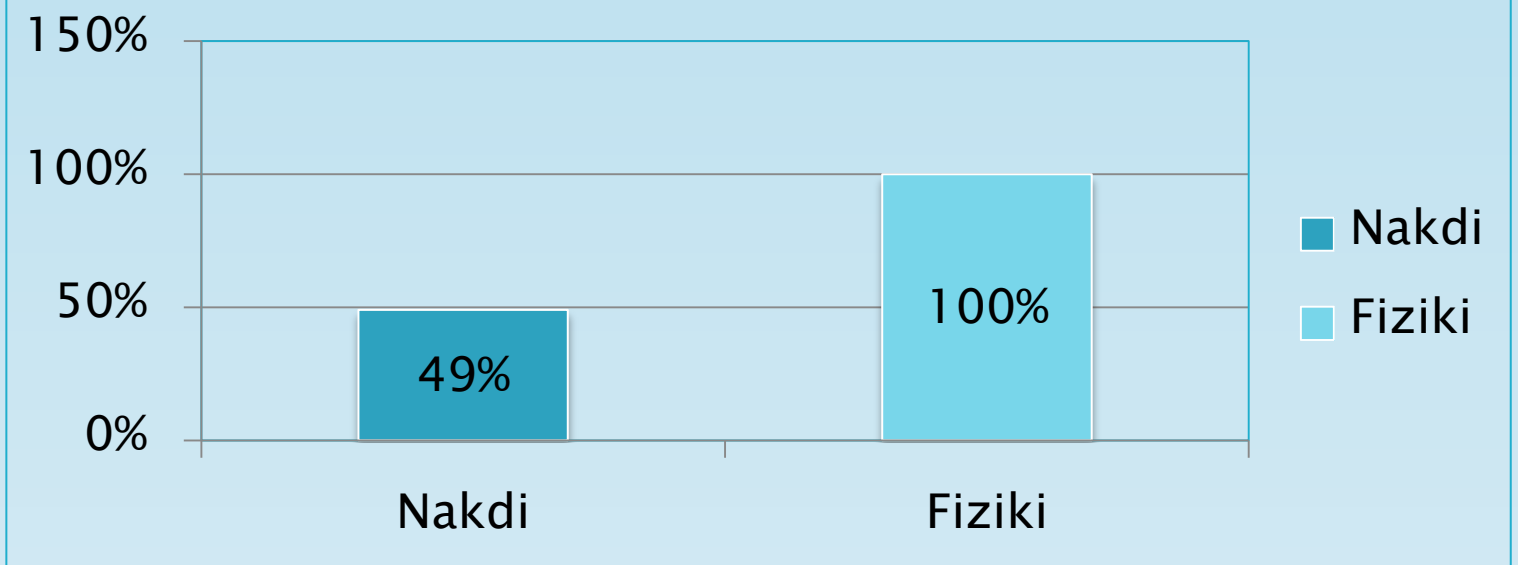
2016 Yılı Gerçekleşme Oranları



Yatırım Bilgileri

Proje No	2016H031440
Sektörü	Eğitim-Yüksek Öğretim
Proje Adı ve Özellikleri	Muhtelif İşler
Proje Yeri	Ardahan
Proje Başlama-Bitiş Yılı	2016-2016
Proje Tutarı	4.260.000,00 TL
Önceki Yıllar Harcaması	-
2016 Yılı Ödeneği	4.260.000,00 TL
Ödenek Aktarımı(+)	-
2016 Yılı Sonuna Kadar Yapılan Harcama	2.052.000,00 TL
2016 Fiziki Gerçekleşme	% 100
2016 Nakdi Gerçekleştirme	%49

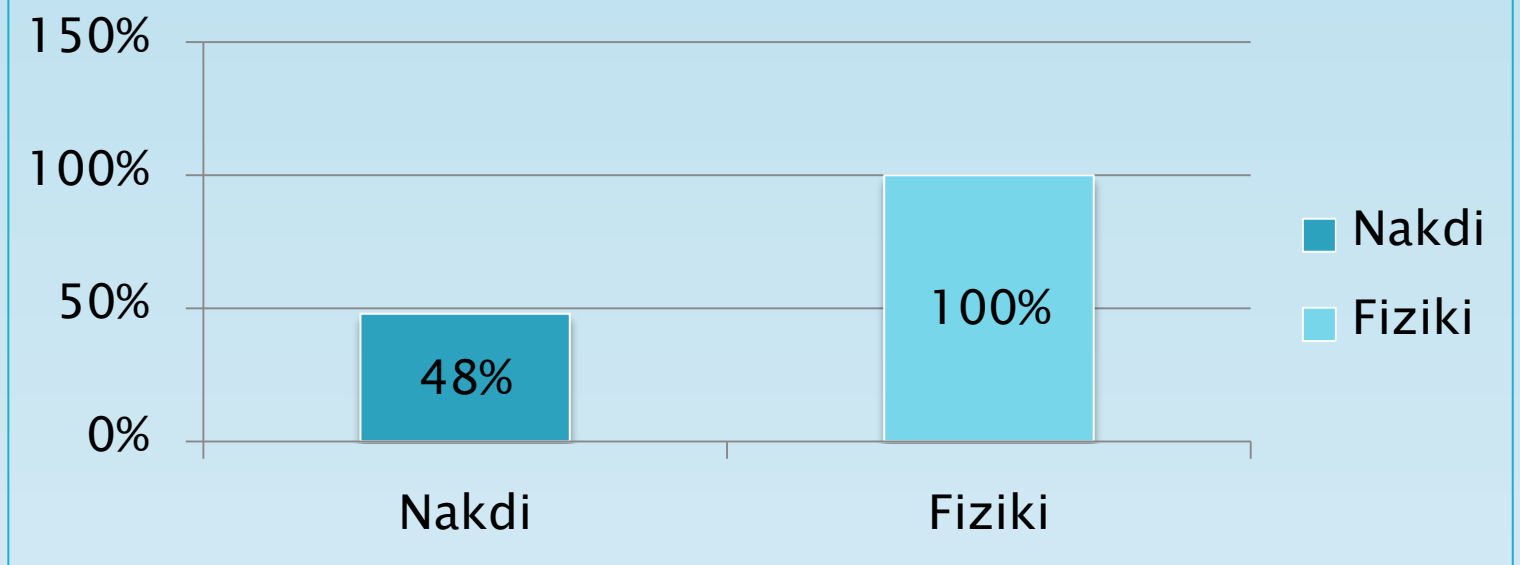
2016 Yılı Gerçekleşme Oranları



Yatırım Bilgileri

Proje No	2016H031430
Sektörü	Eğitim-Yüksek Öğretim
Proje Adı ve Özellikleri	Etüd Projesi
Proje Yeri	Ardahan
Proje Başlama-Bitiş Yılı	2016-2016
Proje Tutarı	500.000,00 TL
Önceki Yıllar Harcaması	-
2016 Yılı Ödeneği	500.000,00 TL
Ödenek Aktarımı(+)	-
2016 Yılı Sonuna Kadar Yapılan Harcama	124.130,00 TL
2016 Fiziki Gerçekleşme	100%
2016 Nakdi Gerçekleştirme	48%

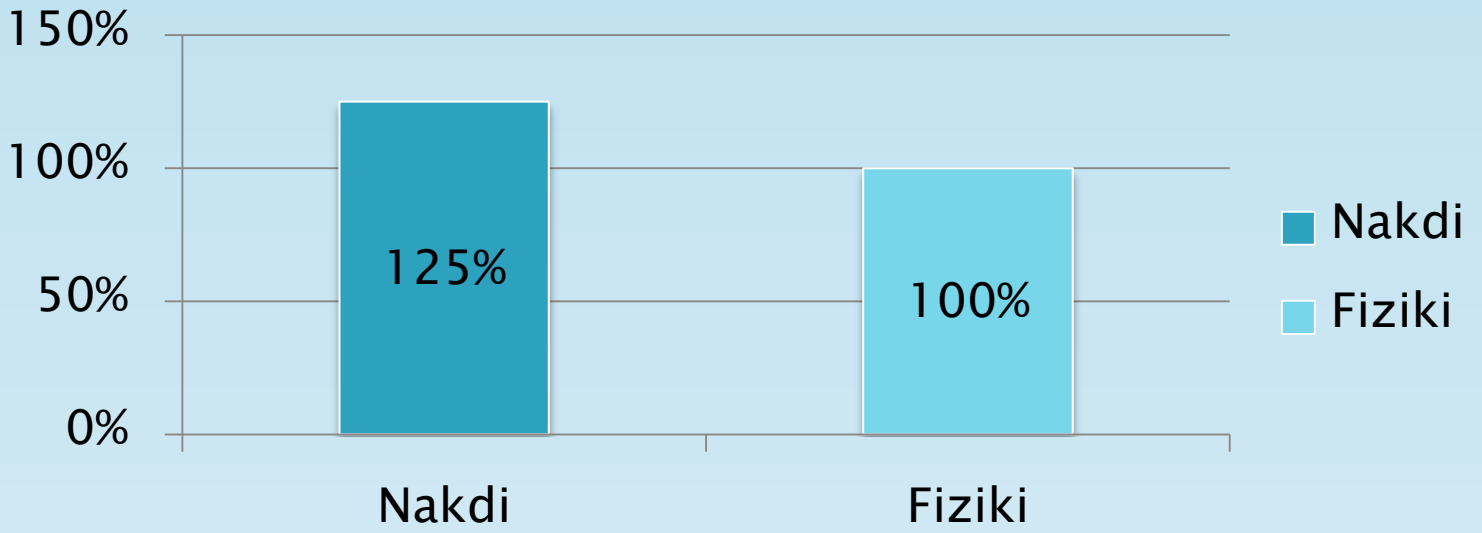
2016 Yılı Gerçekleşme Oranları



Yatırım Bilgileri

Proje No	2016H031460
Sektörü	Eğitim-Yüksek Öğretim
Proje Adı ve Özellikleri	Üniversite Bilgi Yönetim Sistemi
Proje Yeri	Ardahan
Proje Başlama-Bitiş Yılı	2016-2016
Proje Tutarı	240.000,00 TL
Önceki Yıllar Harcaması	-
2016 Yılı Ödeneği	240.000,00 TL
Ödenek Aktarımı(+)	66.000,00 TL
2016 Yılı Sonuna Kadar Yapılan Harcama	306.000,00 TL
2016 Fiziki Gerçekleşme	100%
2016 Nakdi Gerçekleştirme	125%

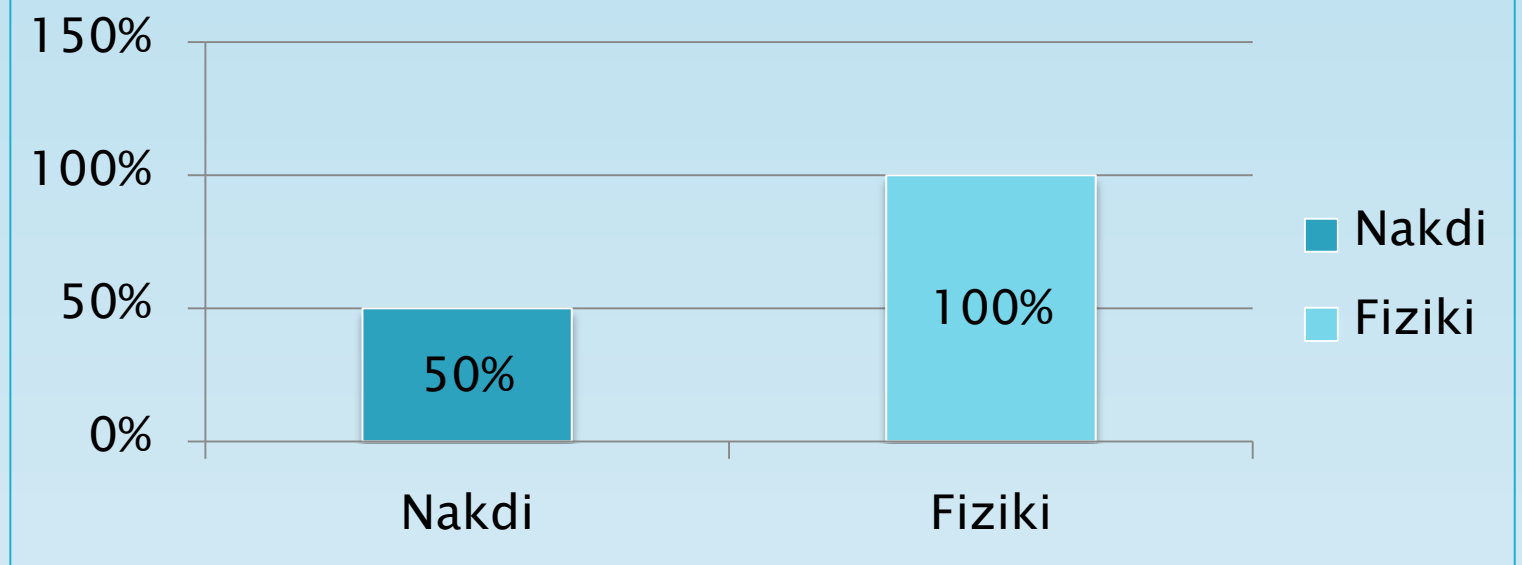
2016 Yılı Gerçekleşme Oranları



Yatırım Bilgileri

Proje No	2016H031450
Sektörü	Eğitim-Yüksek Öğretim
Proje Adı ve Özellikleri	Yayın Alımı
Proje Yeri	Ardahan
Proje Başlama-Bitiş Yılı	2016-2016
Proje Tutarı	300.000,00 TL
Önceki Yıllar Harcaması	-
2016 Yılı Ödeneği	300.000,00 TL
Ödenek Aktarımı(+)	-
2016 Yılı Sonuna Kadar Yapılan Harcama	149.543,00 TL
2016 Fiziki Gerçekleşme	100%
2016 Nakdi Gerçekleştirme	50%

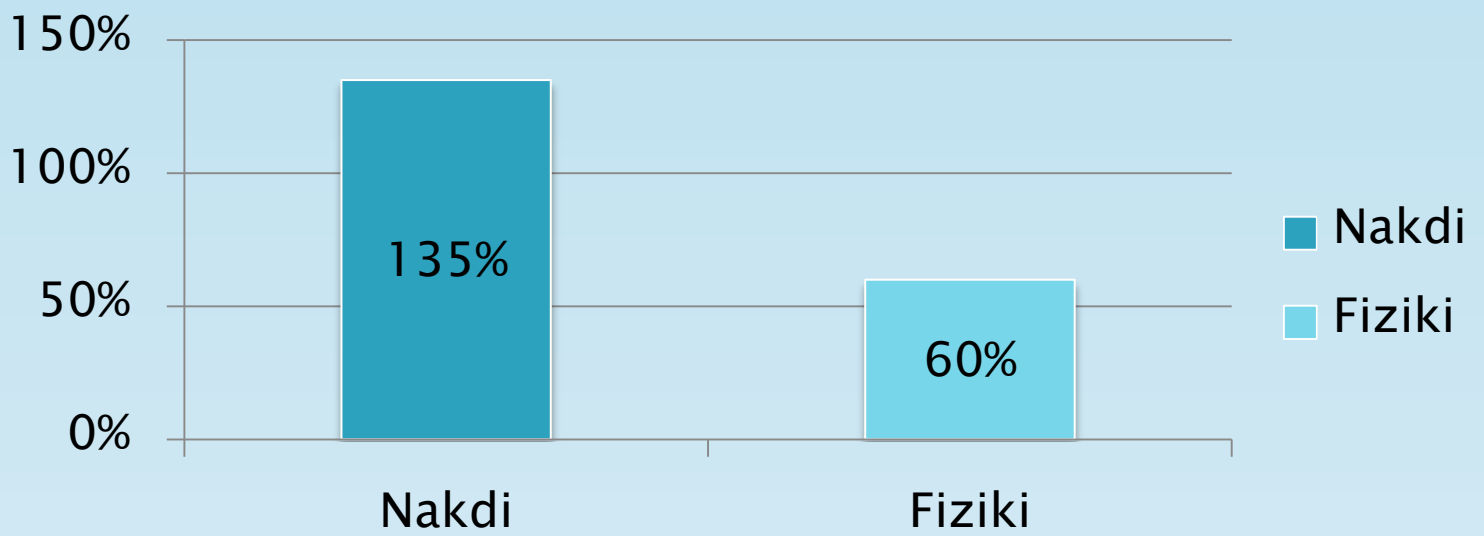
2016 Yılı Gerçekleşme Oranları



Yatırım Bilgileri

Proje No	2010H050050
Sektörü	Eğitim - Beden Eğitimi ve Spor
Proje Adı ve Özellikleri	Spor Salonu
Proje Yeri	Ardahan
Proje Başlama-Bitiş Yılı	2010-2017
Proje Tutarı	20.000.000,00TL
Önceki Yıllar Harcaması	5.630.000,00 TL
2016 Yılı Ödeneği	2.500.000,00 TL
Ödenek Aktarımı(+)	731.000,00 TL
2016 Yılı Sonuna Kadar Yapılan Harcama	3.231.000,00 TL
2016 Fiziki Gerçekleşme	60%
2016 Nakdi Gerçekleştirme	135%

2016 Yılı Gerçekleşme Oranları



KURUMSAL KABİLİYET VE KAPASİTENİN DEĞERLENDİRİLMESİ

A-ÜSTÜNLÜKLER

- *Gelişime açık, güçlü ve istikrarlı bir üniversite yönetiminin mevcut olması,
- *Değişimi yönetebilen genç, dinamik, nitelikli, istekli, yeniliğe açık, kaliteli, rekabetçi ve işbirliği yapan kadro,
- *Üniversite birimleri arasında güçlü işbirliği imkânlarının olması,
- *Öğretim elemanları, idari personel arasında kişisel ilişkilerin güçlü olması iletişim ve ortak çalışmaların yüksek düzeyde olması,
- *Derslerin bir kısmının teknolojik alt yapısı tamamlanmış, internet bağlantısı olan akıllı sınıflarda yürütülmesi,
- *Öğrencilerin öğretim elemanları ile güçlü etkileşim ve iletişimde bulunabilmeleri,
- *Öğrenci otomasyonunun tamamlanması, öğrencilerin kendi not ve ders kayıtlarını internet ortamında takip edebilmesi,
- *Personel öğrenci şikayet ve sorunlarının yöneticilere rahat ulaştırma olanağı,
- *Demokratik Yönetim ve çalışma ortamı,
- *Eğitim ve öğretimde sürekli kalite arayışının var olması,
- *Diğer araştırma kuruluşları ve üniversitelerle işbirliğine açık olunması,

B-ZAYIFLIKLAR

- *Kurumsallaşmadaki eksikliklerin tam olarak giderilememesi,
- *Tanıtım eksikliği nedeniyle üniversitenin ve şehrin imajının iyi algılanamaması,
- *Ardahan ilinin büyük illere coğrafi uzaklığının çok olması,
- *Lisansüstü ve doktora programlarının yetersiz olmasından nitelikli ve uzun süreli bilimsel araştırmaların yürütülememesi,
- *Akademik ve İdari Personel sayısının yetersiz olması,
- *Gelir yaratıcı programlara sahip olunmaması,
- *Birimlere ait makine, teçhizat, araç ve gereçlerinin yetersiz olması,
- *Hizmet içi mesleki eğitim yetersizliği,
- *Şehir ve Üniversite işbirliğinin yetersiz olması.

V. ÖNERİ VE TEDBİRLER

Ardahan üniversitesi çağdaş bir üniversite olmak azim ve kararlılığındadır. Özellikle üniversitemizin fiziki mekan eksikliklerinin giderilmesi büyük önem taşımaktadır. 2011 yılında başlayan kampüs inşaatı 2017-2018 Eğitim-Öğretim yılına girdiğimizde büyük oranda tamamlanmış, inşaatı devam eden ve yapılacak olan birimlerin tamamlanması için önümüzdeki dönemlerde inşaatlarımıza daha fazla kaynak aktararak bir an önce bitirilmesi sağlanmalıdır. Daha kaliteli bir eğitim-öğretim hizmeti için Akademik ve İdari personel sayısının artırılması, üniversitemizin laboratuvarlarına cihazlar, alet ve araç gereçler alınması gereklidir. Bu nedenle üniversitemizin bütçesi önümüzdeki dönemlerde artırılmalı araştırma geliştirme faaliyetlerine daha fazla destek verilmeli ve harcamalarda kolaylık sağlanmalıdır.



**Ardahan Üniversitesi Yenisey
Kampüsü Çamlıçatak Mevkii,**

**Merkez/ARDAHAN
Tel. 0478 211 75 75**